






亲子游戏 概述







目录

DIRECTORY

01 亲子游戏的定义
ANNUAL WORK SUMMARY

02 亲子游戏的分类
COMPLETION OF WORK

03 亲子游戏的设计原则
SUCCESSFUL PROJECT




亲子游戏视频



亲子游戏视频:



https://v.youku.com/v_show/id_XNDQxMTgxMDA.html





01


亲子游戏的定义



亲子游戏的定义



亲子游戏是家庭内父母与孩子之间，以亲子感情为基础，以孩子与家长互动游戏为核心内容，全面发展孩子的运动、语言、认知、情感、创造、社会交往等多种能力，是亲子之间交往的重要形式。




说一说


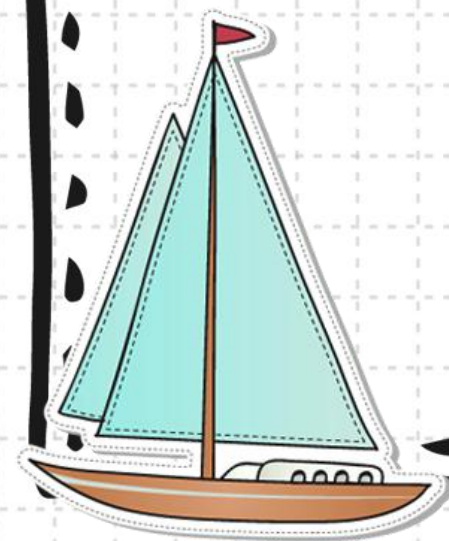


回忆：你小时候玩过亲子游戏吗？它给你留下的感受是什么？





亲子游戏的分类





亲子游戏的分类

1

发展大肌肉的游戏

3

发展精细动作的游戏

2

发展语言的游戏

4

发展认知能力的游戏






亲子游戏的分类

5 发展生活自理能力的游戏

6 发展社会性的游戏

7 发展情感的游戏



亲子游戏的分类



发展大肌肉的游戏：

活动名称：踩气球

游戏对象：4-6岁幼儿

游戏目标：锻炼幼儿小腿肌肉，培养幼儿勇敢精神和合作能力。

准备：气球若干、气筒、毛巾、塑料筐20只。

玩法：

(1)活动身体：重点为脚及小腿按摩。

(2)吹气球：母（父）子合作吹气球，将吹好的气球放进塑料筐中。

(3)扔气球：把气球扔进水池里，母（父）子比赛，看谁扔得远。踩气球：母（父）子在水中踩气球，数一数共踩破了几只气球。

(4)放松身体：用毛巾擦小腿，母（父）子相互交流。

建议：为幼儿准备好更换的裤子。



亲子游戏的分类




发展语言的游戏：
齐心协力吃果果



发展精细动作的游戏：
串珠子或大扣子



发展认知能力的游戏：
踩影子



亲子游戏的分类




发展社会性的游戏：
看谁说话最好听




发展生活自理能力的
游戏：
给娃娃穿衣服





发展情感的游戏：
我爱我家





亲子游戏的设计原则



亲子游戏的设计原则




生活性原则

适宜性原则

适度性原则

指导性原则




延伸性原则

整体性原则

互动性原则

灵活性原则



引导案例



游戏名称：送彩球宝宝回家

游戏目标：练习走、跑、蹲、站、抓的动作，提高幼儿全身动作的协调性。

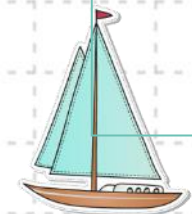
准备：红、黄、蓝、绿的纸箱各一个；红、黄、蓝、绿的海洋球各十个。

游戏玩法：

1、将海洋球四散放在场地一圆圈内，幼儿和家长拿一个纸箱站在圆圈外的场地上。游戏开始前家长请幼儿说说认认纸箱的颜色，准备参加游戏。

2、活动结束后，请幼儿去捡和自己纸箱一个颜色的球，家长站在纸箱边等待。若看见自己的孩子捡错了请幼儿放回去重捡，一直到捡完球结束。

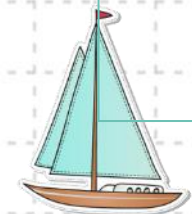
规则：一共为十个球，以先捡完的幼儿获胜。



讨论时间




刚才的案例中，结合了我们上面所提到的哪几个原则？促进了她们哪方面的发展？



教师小结



教师设计的亲子游戏应全面开发孩子的运动、语言、认知等多种能力，在设计亲子游戏中要遵循一定的原则及根据不同年龄特点进行游戏设计，使幼儿在游戏中身心得到良好的发展。



亲子游戏



谢谢观看

